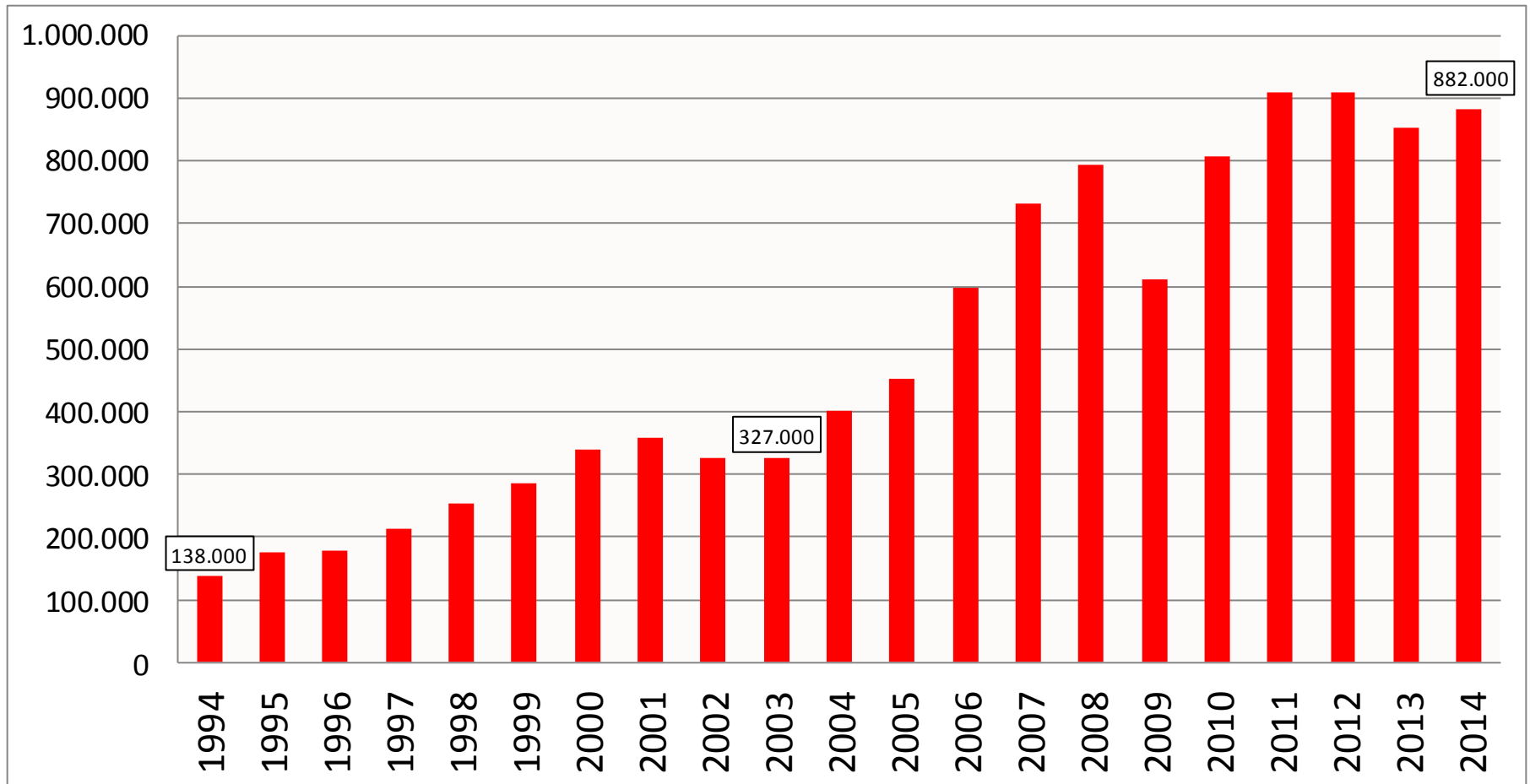


STATISTISCHE HINTERGRUNDINFORMATIONEN ZUR LEIHARBEIT

2015

Entwicklung der Leiharbeit

Entwicklung der Leiharbeit



Zu der konstant hohen Zahl von Leiharbeitsverhältnisses kommen zunehmend Beschäftigungsverhältnisse in Dienst- und Werkverträgen

Beschäftigtenzahl jeweils Juni, Quelle: Bundesagentur für Arbeit – Stand Februar 2015

Beschäftigtenstruktur in der Leiharbeit

Beschäftigtenstruktur in der Leiharbeit

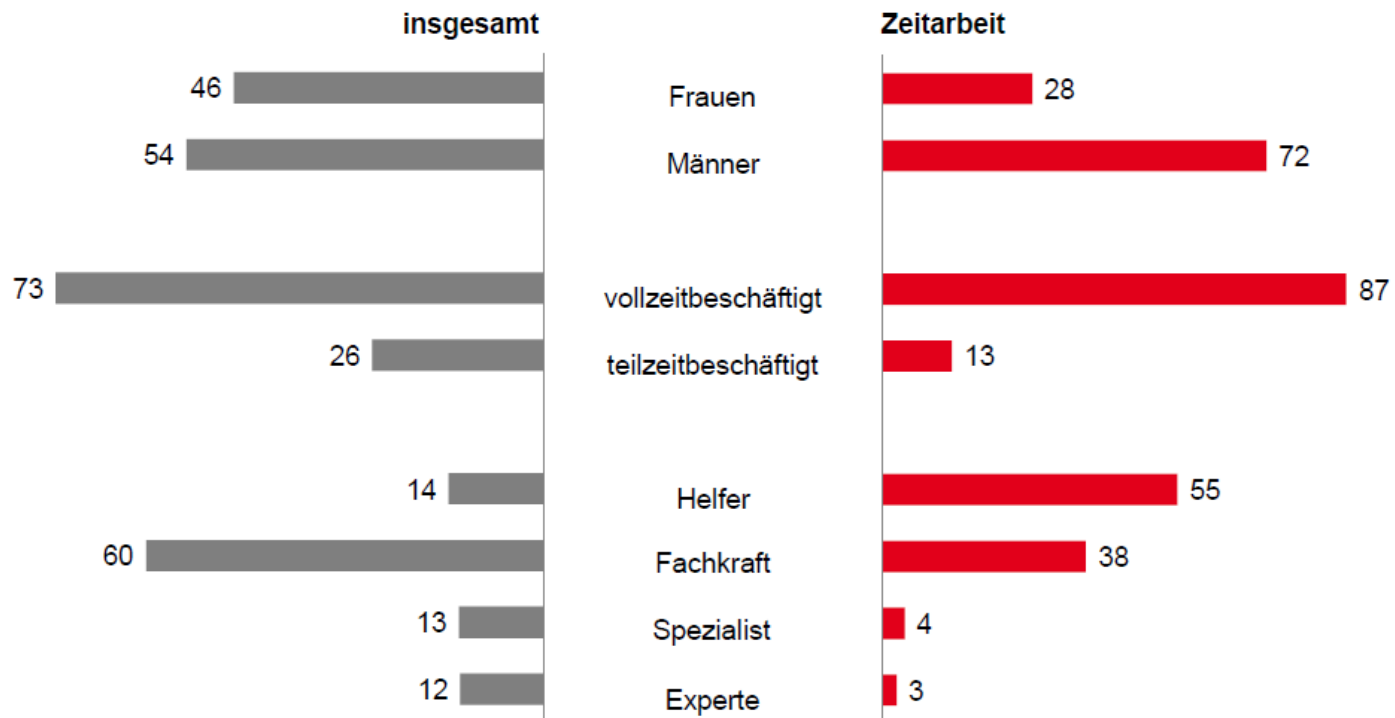
Beschäftigungsstruktur in der Zeitarbeit unterscheidet sich deutlich von Gesamtstruktur

Sozialversicherungspflichtig Beschäftigte insgesamt und in der Zeitarbeit

Anteile in Prozent

Deutschland

30. Juni 2014



rundungsbedingt sind Abweichungen in der Summe von 100% möglich

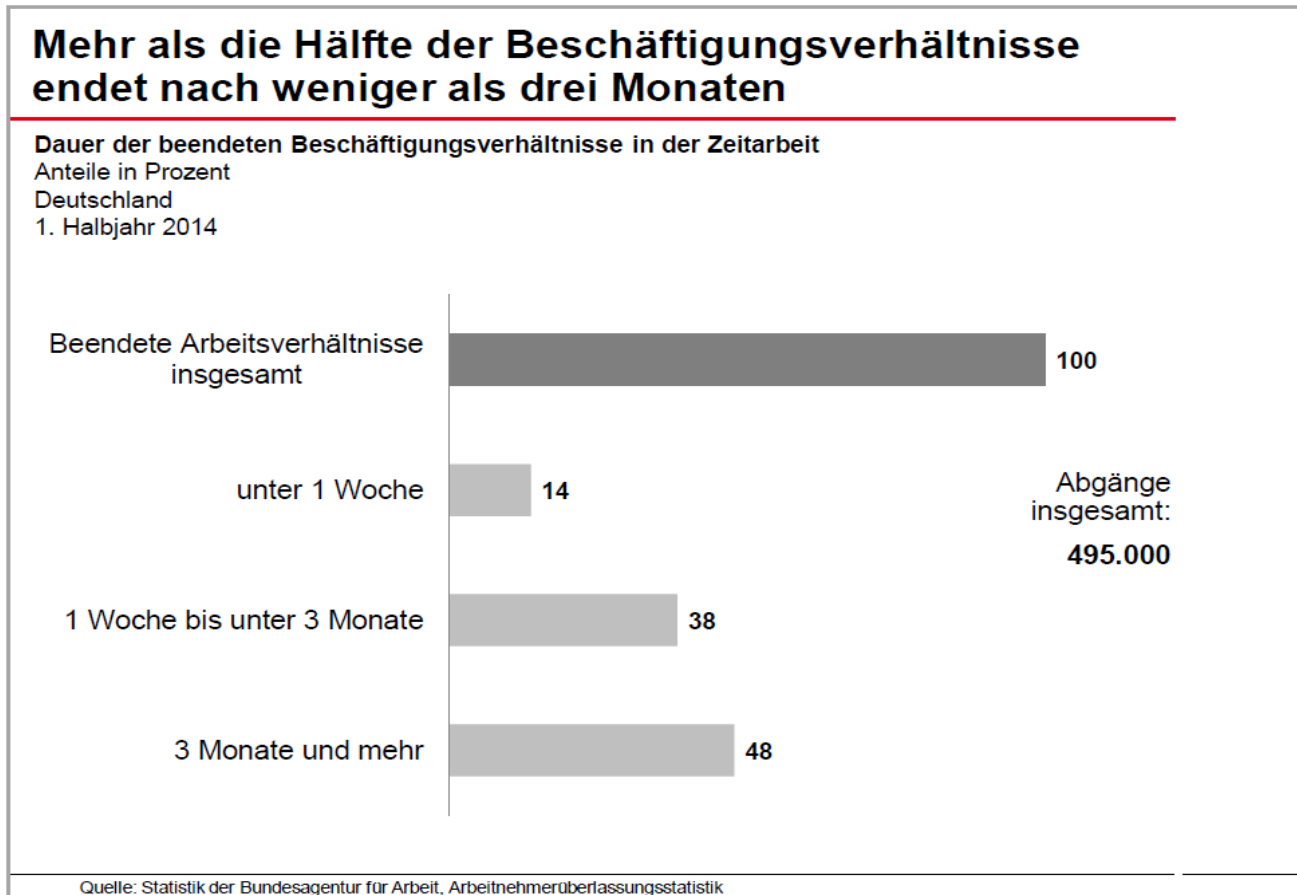
Quelle: Statistik der Bundesagentur für Arbeit, Beschäftigtenstatistik

Beschäftigungsdauer von Leiharbeitnehmern

Beschäftigungsdauer in der Leiharbeit

Statistik der BA 2015

Abbildung 10: Dauer von Leiharbeitsverhältnissen



Verweildauer in der Leiharbeit

Abbildung 2

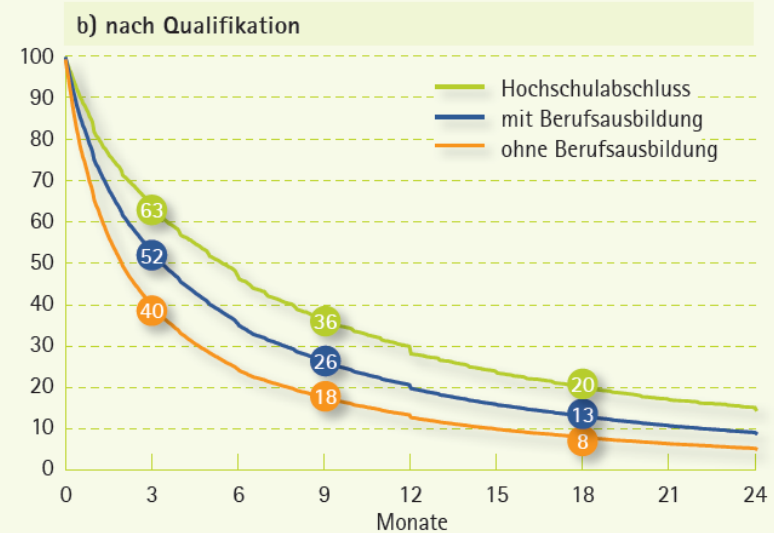
Verweildauer in der Zeitarbeit für die Periode 2000 bis 2012 – Leiharbeiter insgesamt und nach Qualifikation

in Prozent



Lesebeispiel: Nach 3 Monaten sind noch etwa 50 Prozent der Leiharbeiter beim gleichen Zeitarbeitsunternehmen beschäftigt, nach 9 Monaten waren es noch etwa 25 Prozent.

Quelle: IEB 11.00.00, eigene Berechnungen, Kaplan-Meier-Überlebensfunktion.



Lesebeispiel: Nach 9 Monaten waren noch etwa 18 Prozent der Leiharbeiter ohne Berufsausbildung, 26 Prozent mit Berufsausbildung und 36 Prozent mit Hochschulabschluss beim gleichen Zeitarbeitsunternehmen beschäftigt.

© IAB

Anmerkung: Die Angaben beziehen sich auf die Dauer des Bestandes des Arbeitsverhältnisses mit dem Leiharbeitsunternehmen und nicht auf die in der Regel kürzeren Überlassungszeiten in einen Betrieb.

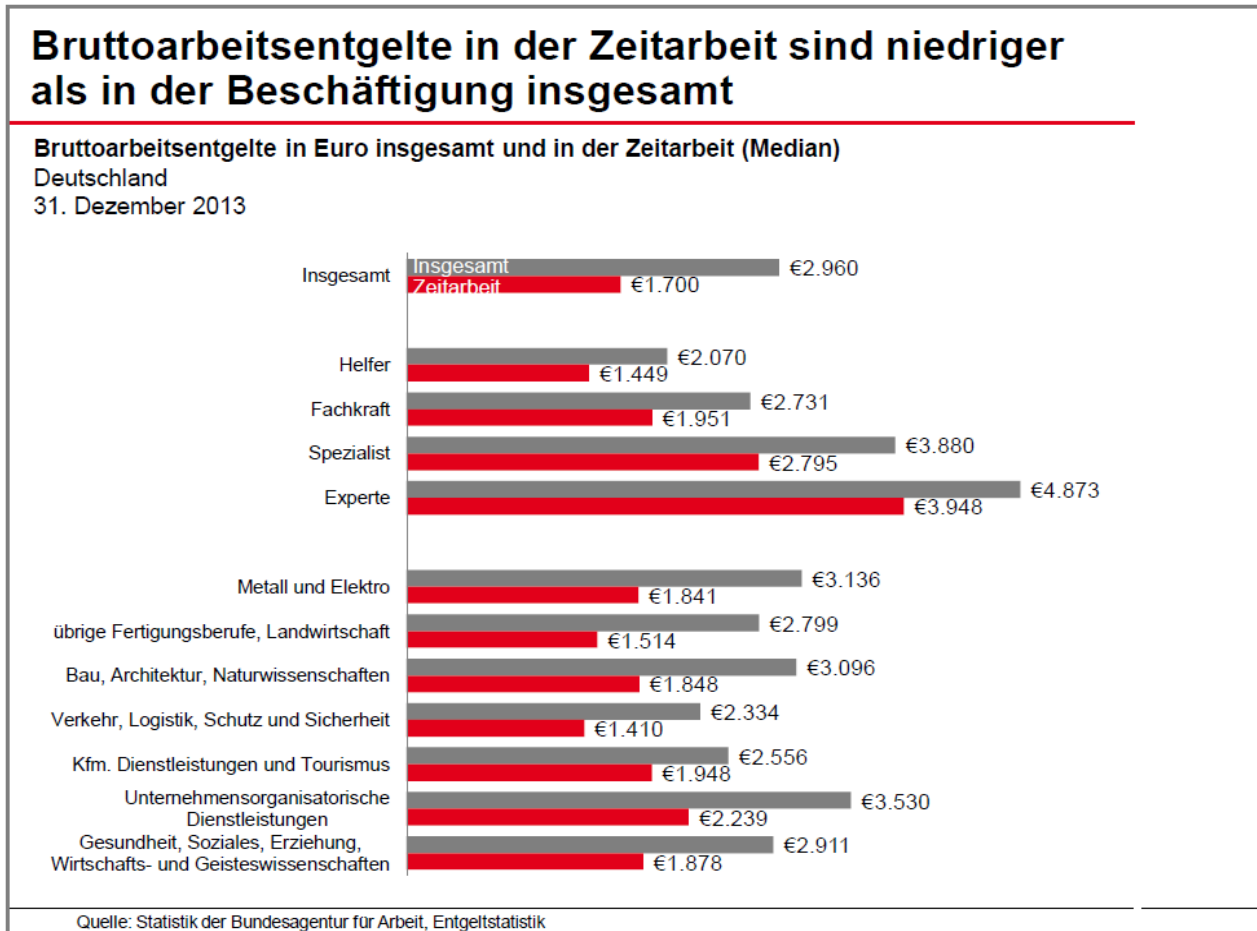
Einsatzdauer von Leiharbeitnehmern

- **DIW 2011:**
**15% werden länger als ein Jahr
an ein UN ausgeliehen**
- **BAP 9/2013:**
„...meist sind es 3 bis 6 Monate“

Branchenübergreifender Entgeltvergleich

Branchenunabhängige Vergleich der Bruttoarbeitsentgelte

Abbildung 14: Bruttoarbeitsentgelte in der Zeitarbeit



Quelle: Bundesagentur Für Arbeit, Arbeitsmarktberichterstattung, April 2015

Entgeltvergleich Leiharbeit - Metallindustrie

Entgeltvergleich

Tarifverträge Metallindustrie - Leiharbeit

- Die Entgeltvergleiche beziehen sich auf die Tarifverträge der Metallindustrie Nordwürttemberg/Nordbaden bzw. die Tarifverträge zur Arbeitnehmerüberlassung zwischen der Tarifgemeinschaft des DGB und BAP bzw. IGZ
- Der Vergleich berücksichtigt keine betrieblichen Sonderleistungen (z.B. Erfolgsbeteiligung, Prämie, Betriebsrente etc.). Der unterschiedliche Urlaubsanspruch und die unterschiedlichen Zuschlagsregelungen (z.B. bei Mehrarbeit) finden ebenfalls keine Berücksichtigung
- Bei dem Vergleich ist zu beachten, dass viele Leiharbeitnehmer zu niedrig eingruppiert werden, da kein Betriebsrat die Eingruppierung kontrolliert
- Ungelernte Arbeitnehmer sind in der Praxis der Metallindustrie häufig nicht in der EG 01, sondern höher eingruppiert

Alle Tarifentgelten beziehen sich auf den Stand 30.06.2015

Vergleich der Arbeitsbedingungen

Ungelernter Arbeiter arbeitet für 6 Wochen in einem Betrieb in der Metallindustrie NW/NB in Wechselschicht

	Metallindustrie	DGB-IGZ/BAP
Stundenlohn	16,20 € mit 12,5 % Schichtzulage, keine Leistungszulage, EG 01	8,80 € EG 01
Monatsverdienst	2.466,56 €	1.339,80 €
Vergütung im Vergleich		54,3 %

Alle Angaben Stand 06/2105 ohne Gewähr

Vergleich der Arbeitsbedingungen

Ungelernter Arbeiter arbeitet seit 6 Monaten in einem Betrieb in der Metallindustrie NW/NB in Wechselschicht

	Metallindustrie	DGB-IGZ/BAP
Stundenlohn	18,63 € mit 12,5 % Schichtzulage, 15 % Leistungszulage, EG 01	11,44 € mit 30 % Branchenzuschlag, EG 01
Monatsverdienst	2.836,42 €	1.607,76 €
Monatsverdienst (incl. anteiliges Urlaubsgeld: M+E: 163,01)	2.999,43 €	---
Vergütung im Vergleich		53,6 %

Alle Angaben Stand 06/2015, ohne Gewähr

Vergleich der Arbeitsbedingungen

Ungelernter Arbeiter arbeitet seit 12 Monaten in einem Betrieb in der Metallindustrie NW/NB in Wechselschicht

	Metallindustrie	DGB-IGZ/BAP mit 50% Branchenzuschlag
Stundenlohn	18,63 € EG 01 mit 15% Leistungszulage + 12,5 % Schichtzulage, EG 01	13,20 € mit 50% Branchenzuschlag , EG 01
Urlaubsgeld	1.956,15 €	150,00 €
Weihnachtsgeld	992,75 €	150,00 €
Jahresverdienst	36.985,91 €	24.416,40 €
Vergütung im Vergleich		66,02 %

Alle Angaben Stand 06/2015, ohne Gewähr

Vergleich der Arbeitsbedingungen

Facharbeiter arbeitet seit mehr als 12 Monaten in einem Betrieb in der Metallindustrie NW/NB in Wechselschicht

	Metallindustrie	DGB-IGZ/BAP mit 50% Branchenzuschlag
Stundenlohn	25,18 € mit 15% Leistungszulage + 12,5 % Schichtzulage. EG 07	17,42 € mit 50% Branchenzuschlag EG 04 (Höherstufung ab 13. Monat aus EG 03 berücksichtigt)
Urlaubsgeld	2.643,90 €	150,00 €
Weihnachtsgeld	1.341,78 €	150,00 €
Jahresverdienst	49.989,54 €	32.126,34 €
Vergütung im Vergleich		64,27 %

Alle Angaben Stand 06/2015 ohne Gewähr

Übernahme von Leiharbeitnehmern und befristet Beschäftigten

Übernahme von LeihAN durch Entleiher

Anteil der Übernahmen ehemaliger Leiharbeiter an allen Leiharbeitern im 1.Hj. Im Einstellungsbetrieb

2003	2008
5 %	8%

Quelle: IAB Betriebspanel 2003,2008

„Der **nahtlose Übergang** von einer Anstellung bei einem Leiharbeitsbetrieb in eine Festanstellung beim Kundenbetrieb gelingt jedoch nur **sieben Prozent** der ausgeliehenen Arbeitnehmerinnen und Arbeitnehmer.“

Quelle: RWI im Auftrag der Bertelsmann-Stiftung, 2012

Vergleich: Übernahmequote bei befristeten Arbeitsverhältnissen

Übernahmen, Verlängerungen, Beendigungen befristeter Verträge im ersten Halbjahr 2009–2012 in Prozent

